


Side



Fissaggio con viti.

Screw fixing.

N.B.

I prodotti WPC coestrusi sono una delle più recenti novità del settore. Si compongono di due differenti materiali WPRC, coestrusi secondo un particolare processo di fabbricazione. Ciò permette non solo di mantenere i vantaggi già noti del prodotto WPRC tradizionale, ma comporta inoltre dei miglioramenti significativi.

Questo tipo di prodotti infatti garantisce prestazioni più elevate e maggiori garanzie di qualità e durata nel tempo.

Può essere posizionato orizzontalmente o verticalmente e si integra perfettamente su ogni facciata.

Please note:

The co-extrusion WPC products are the latest developed products. It was extruded together by two different WPRC materials in an especial process. This not only retains the advantages of traditional WPRC products, but also shows some more significant advantages.

This kind of products can meet a higher level of needs.


It can be positioned horizontally or vertically, and it integrates perfectly on each facade.

Rivestimenti
per interni ed esterni
Indoor-outdoor cladding



Portico

26x185x2900mm




Patio

26x185x2900mm



Galleria

26x185x2900mm



Profilo L Co-extrusion
Co-extrusion "L" Cover

50x50x2400mm



Lista intelaiatura in WPC
WPC Framingstrip

30x40x2200mm



Profilo Piatto Co-extrusion
Flat Co-extrusion Cover

15x700x2200mm